

Компактная аудиосистема Flextron F-CPAS-321B1

Руководство пользователя


Версия 1.0


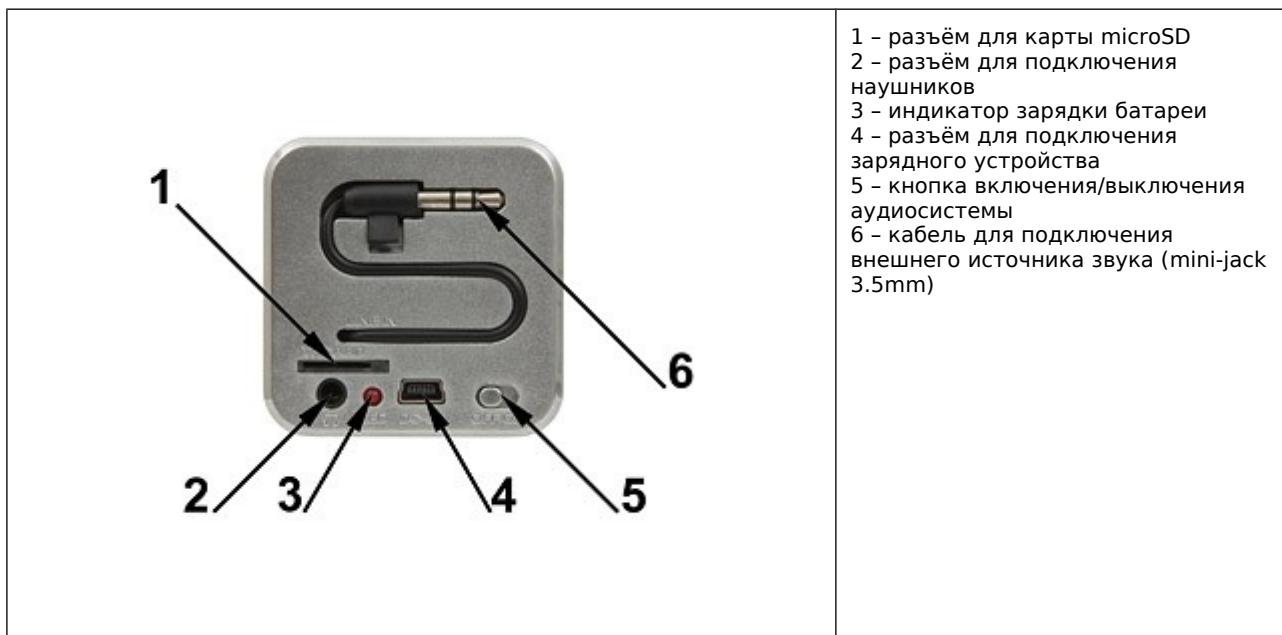
1. Рекомендации по использованию

Внимание!

- Корпус аудиосистемы не герметичен. Оберегайте его от соприкосновения с водой, либо с другой жидкостью. Не используйте аудиосистему в помещениях с высокой влажностью (например, в ванной комнате).
- Не храните и не эксплуатируйте аудиосистему рядом с нагревательными приборами. Избегайте попадания прямого солнечного света.
- Берегите устройство от ударов.
- Храните устройство в местах, недоступных для детей.
- Не пытайтесь самостоятельно отремонтировать или модифицировать систему.
- Не применяйте растворители и спиртовые жидкости для ухода за системой - помните, что для этого необходимо использовать только чистую сухую ткань.
- Не вставляйте посторонние предметы в корпус устройства.

2. Схема устройства





3. Основные функции

- Поддержка чтения с USB-носителей и microSD-карт.

Аудиосистема позволяет воспроизводить музыкальные треки с USB-носителей и карт microSD, размеченных в файловую систему FAT32. Максимальный поддерживаемый объем накопителя - 32ГБ.

- Воспроизведение музыки с радиостанций FM-диапазона.

Для качественного приёма сигнала радиостанций в аудиосистему нужно подключить кабель питания - он служит внешней антенной.

- Поддержка воспроизведения музыки с внешнего источника (mini-jack 3.5mm)

4. Зарядка аккумулятора

Соедините аудиосистему с компьютером или адаптером питания при помощи кабеля USB-miniB из комплекта поставки аудиосистемы. Процесс заряда аккумуляторной батареи индицируется красным свечением индикатора на задней панели аудиосистемы. Перед первым использованием аудиосистемы рекомендуем заряжать аккумулятор не менее 12-ти часов. Последующие зарядки - 2-4 часа.

5. Технические характеристики

- Динамик: одноканальный
- Частотный диапазон 150-18000Гц

6. Использование и управление

- Включите аудиосистему переключателем ON/OFF на задней стороне аудиосистемы. Выберите режим работы аудиосистемы кнопкой «Mode».
- Остановить/продолжить воспроизведение музыки можно, используя кнопку Play/Pause.
- Уменьшение/увеличение громкости звука производится длительным нажатием на кнопки «предыдущий трек» и «следующий трек».
- Автоматический поиск FM-станций производится длительным нажатием кнопки Play/Pause
- В режиме FM-радио короткое нажатие кнопки Play/Pause переводит аудиосистему в режим ручной подстройки частоты станции. Редактирование частоты производится кнопками «предыдущий трек» и «следующий трек».

!!! Производитель оставляет за собой право изменять характеристики и внешний вид устройства без предварительного уведомления. !!!