

Компактная аудиосистема Flextron F-CPAS-340B1

Руководство пользователя

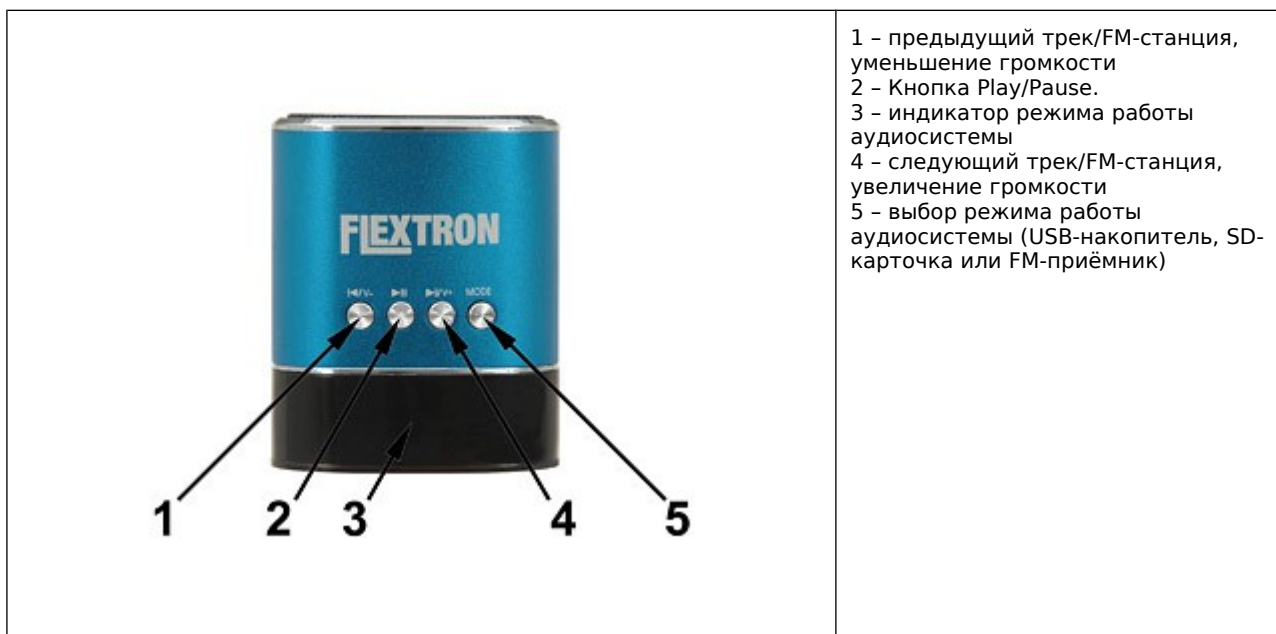
Версия 1.0



1. Рекомендации по использованию

Внимание!

- Корпус аудиосистемы не герметичен. Оберегайте его от соприкосновения с водой, либо с другой жидкостью. Не используйте аудиосистему в помещениях с высокой влажностью (например, в ванной комнате).
- Не храните и не эксплуатируйте аудиосистему рядом с нагревательными приборами. Избегайте попадания прямого солнечного света.
- Берегите устройство от ударов.
- Храните устройство в местах, недоступных для детей.
- Не пытайтесь самостоятельно отремонтировать или модифицировать систему.
- Не применяйте растворители и спиртовые жидкости для ухода за системой - помните, что для этого необходимо использовать только чистую сухую ткань.
- Не вставляйте посторонние предметы в корпус устройства.

2. Схема устройства





3. Основные функции

- Поддержка чтения с USB-носителей и microSD-карт.

Аудиосистема позволяет воспроизводить музыкальные треки с USB-носителей и карт microSD, размеченных в файловую систему FAT32. Максимальный поддерживаемый объем накопителя – 32ГБ.

- Воспроизведение музыки с радиостанций FM-диапазона.

Для качественного приёма сигнала радиостанций в аудиосистему нужно подключить кабель питания – он служит внешней антенной.

- Поддержка воспроизведения музыки на наушники (разъем mini-jack 3.5mm)

4. Зарядка аккумулятора

Соедините аудиосистему с компьютером или адаптером питания при помощи кабеля USB-miniB из комплекта поставки аудиосистемы. Процесс заряда аккумуляторной батареи индицируется красным свечением индикатора на задней панели аудиосистемы. Перед первым использованием аудиосистемы рекомендуем заряжать аккумулятор не менее 12-ти часов. Последующие зарядки – 2-4 часа.

5. Технические характеристики

- Динамик: одноканальный
- Частотный диапазон 150-18000Гц

6. Использование и управление

- Включите аудиосистему переключателем ON/OFF на задней стороне аудиосистемы.
- Выберите режим работы аудиосистемы кнопкой «Mode».
- Остановить/продолжить воспроизведение музыки можно, используя кнопку Play/Pause.
- Уменьшение/увеличение громкости звука производится длительным нажатием на кнопки «предыдущий трек» и «следующий трек».
- Для автоматического поиска FM-станций нажмите кнопку Play/Pause из режима FM-приёмник.

!!! Производитель оставляет за собой право изменять характеристики и внешний вид устройства без предварительного уведомления. !!!